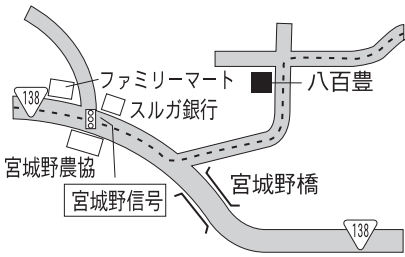


# 箱根CCへの近道

## — 林道・足柄幹線 —

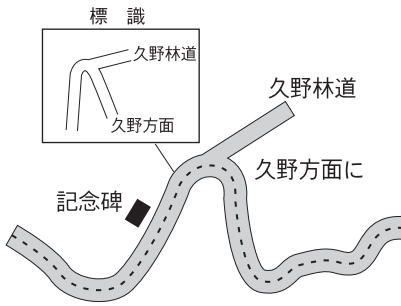
### A 箱根CCより8km地点

箱根CCを出て仙石原より138号線で小田原方面に進む。約8km(15分)位で宮城野農協、宮城野の交差点(信号ある)を通過後、宮城野橋に出る。橋の手前を左折。50m位で最初の十字路(左に八百豊を見て)を右折し、道なりに直進する。



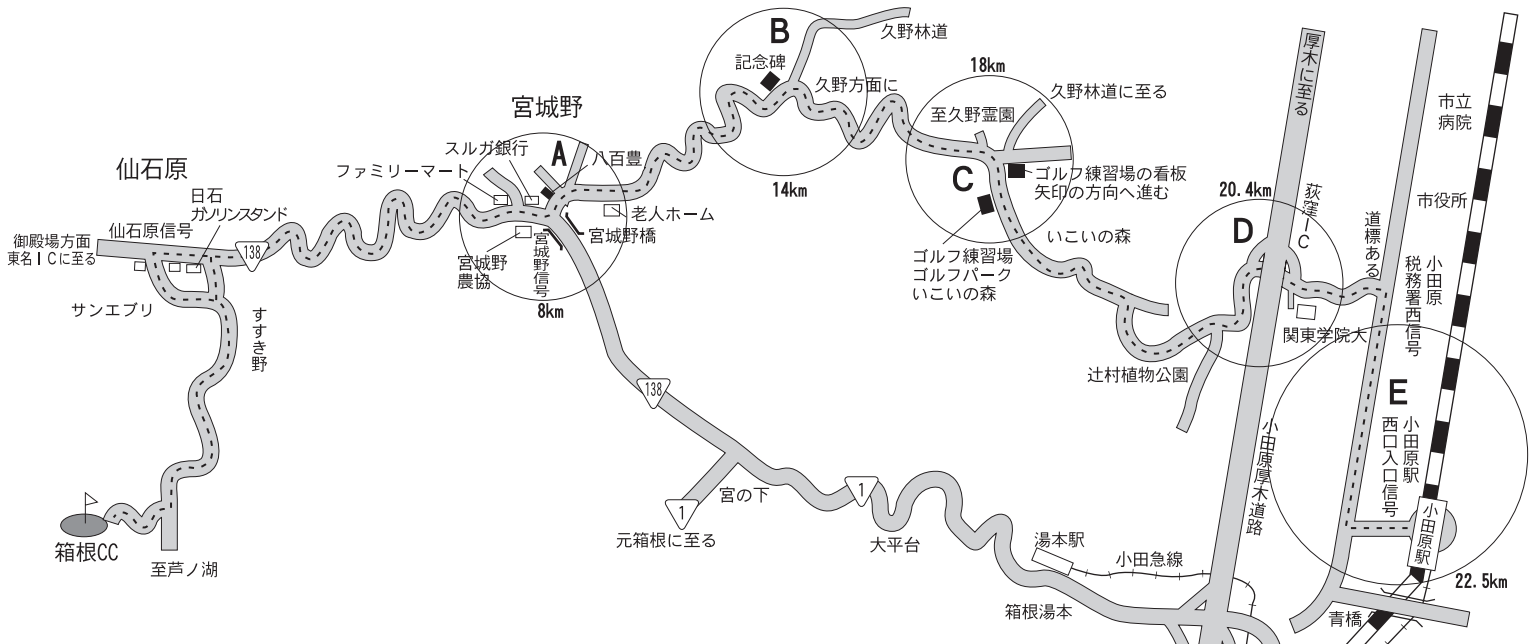
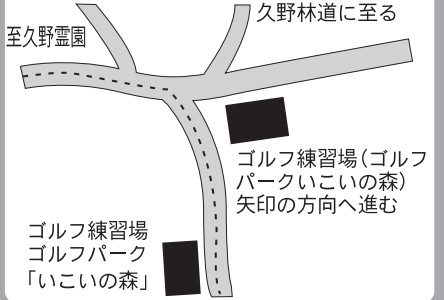
### B 箱根CCより14km地点

宮城野橋より約6km位で道路が二股に分かれている。(標識あり)久野方面に右折。(右Uターンカーブ)



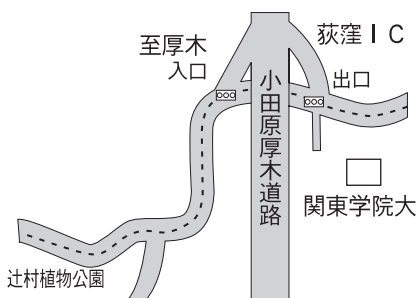
### C 箱根CCより18km地点

久野霊園を過ぎると、三叉路に出る。中央に大きなゴルフ練習場(ゴルフパークいこいの森)の看板あり。看板の矢印の方向に進む。



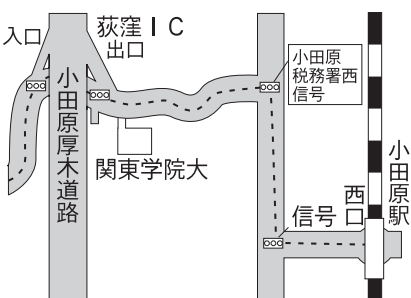
### D 箱根CCより20.4km地点

道なりに進行し右側にゴルフパークいこいの森、左側に小田原市施設いこいの森、上がって右側に辻村植物園が有り、そのまま進行すると小田原厚木道路の荻窪インター入口(厚木方面)に出る。



### E 箱根CCより22.5km地点

荻窪インター入口信号を右折し、小田原厚木道路のガードをくぐり、右丘の上に関東学院大学を見て道なりに進行する。約1.5kmでT字路(小田原税務署西)信号を右折し、1つ目の信号を左折すると、小田原駅西口新幹線口に出る。



# HAKONE COUNTRY CLUB